

# **Schoolrapport**

**Dr J P Thijsseschool (14LQ00)**

**september 2019**

# Inhoudsopgave

## **1 Inleiding**

## **2 Onze school & passend onderwijs**

- 2.1 Algemene gegevens
- 2.2 Visie
- 2.3 Onderwijs en ondersteuning
- 2.4 Inspectie

## **3 Ondersteuningsmogelijkheden van onze school**

- 3.1 Deskundigheid
- 3.2 Voorzieningen
- 3.3 Onderwijsaanbod
- 3.4 Methoden
- 3.5 Fysieke ruimten
- 3.6 Protocollen
- 3.7 Leerkrachtvaardigheden

## **4 Organisatie van de ondersteuning**

- 4.1 Ondersteuningsroute binnen de school
- 4.2 Samenwerking met kern- en ketenpartners

## **5 Planvorming en cyclisch werken**

- 5.1 Ontwikkelingsperspectiefplannen (OPP)

# 1. Inleiding



## Passend onderwijs

Alle kinderen verdienen een passende plek in het onderwijs. Zij hebben recht op onderwijs dat hen uitdaagt en rekening houdt met hun behoeften. Kinderen gaan, als het kan, naar het regulier onderwijs. Soms is er speciaal onderwijs nodig voor leerlingen die dáár het best op hun plek zijn. Zo worden ze zo goed mogelijk voorbereid op een vervolgopleiding en op een plek in de samenleving.

Voor leerlingen die dat nodig hebben, werkt de school samen met organisaties die in en rond de thuissituatie jeugdhulp bieden.



## Inhoud van dit document

Deze rapportage beschrijft de visie op ondersteuning van de school, de ondersteuningsmogelijkheden die de school biedt om passend onderwijs te verzorgen en de ontwikkeldoelen die de school zichzelf stelt. Daarmee heeft dit document ook een functie voor het samenwerkingsverband, en voor ouders.



## Rol samenwerkingsverband en school

Om ervoor te zorgen dat alle kinderen een passende plek krijgen, hebben scholen regionale samenwerkingsverbanden gevormd. In deze samenwerkingsverbanden werken het regulier en het speciaal onderwijs samen. De scholen in het samenwerkingsverband maken afspraken over onder andere de begeleiding en ondersteuning die alle scholen in de regio kunnen bieden en over welke leerlingen een plek kunnen krijgen in het speciaal onderwijs. Ook maakt het samenwerkingsverband afspraken met de gemeenten in de regio over de inzet en afstemming met jeugdhulpverlening.

Ouders melden hun kind aan bij de school van hun keuze en de school kijkt welke ondersteuning het kind nodig heeft en wat de mogelijkheden van de school zijn. Deze rapportage kan ouders een handvat bieden in de keuze van een school doordat het een beeld geeft van de ondersteuning die de school aan hun kind zou kunnen bieden. Of de school voor hun kind de juiste plek is zal altijd uit een individueel gesprek over de behoeften van het kind blijken. Dit hangt namelijk niet alleen af van de aanwezige ondersteuning, maar ook van de specifieke capaciteiten en de ondersteuningsbehoeften van het kind.



## Totstandkoming van dit document

Dit document is tot stand gekomen op basis van een online vragenlijst. De school heeft geformuleerd welke ondersteuning mogelijk is, vanuit welke visie en met welke doelen.

## 2. Onze school & passend onderwijs

### 2.1 Algemene gegevens

Gegeven	Antwoord
Invuldatum	september 2019
Naam van onze school	Dr J P Thijsseschool
Onderwijstype	Basisonderwijs (BAO)
Naam van ons schoolbestuur	Stg. Meerwerf Basisscholen Den Helder
Naam samenwerkingsverband	Samenwerkingsverband PO Kop van Noord-Holland

## **2.2 Visie**

### **Ons onderwijsconcept**

Traditioneel/regulier onderwijs

### **Toelichting op onderwijsconcept**

De Jac. P. Thijsseschool is een traditionele -vreedzame- school, waarbinnen ruimte is om thematisch te werken. De slogan van de school is 'Sportief en Maritiem', thema's welke in het onderwijsaanbod stevig verankerd zijn.

## **2.3 Onderwijs en ondersteuning**

### **Sterke punten in onze ondersteuning**

Wij werken sinds kort met een interne plusklas. Meerbegaafde kinderen krijgen wekelijks Spaanse les en werken aan de thema's van de pittige plustorens.

Ook werken wij met kleine groepen (max. 20 kinderen). Dit zorgt ervoor dat wij goed in staat zijn om kinderen te bieden wat zij nodig hebben.

### **Grenzen aan onze ondersteuning**

Voorop staat altijd de veiligheid van onze leerlingen. Indien een leerling onveilig gedrag laat zien, welke niet corrigeerbaar is of moeizaam, en de veiligheid van onze leerlingen in gedrang komt, is deze leerling niet welkom (meer) op onze school. Daarnaast hanteren wij grenzen aan zorg, kijkend naar de te geven zorg in een groep. Een leraar moet in staat zijn om alleen de zorg in een groep uit te voeren. Indien er te veel zorg in één groep zit (hetgeen wij inzichtelijk maken), betekent dit dat er geen nieuwe leerlingen aangenomen kunnen worden of dat een leerling verwezen zal worden naar een andere school, of andere vorm van onderwijs.

### **Onze ambities en ontwikkeldoelen voor de ondersteuning**

2019-2020:

De interne plusklas is geïntegreerd in onze school, waarbinnen met een passend aanbod voor begaafde leerlingen gewerkt wordt.

De ondersteuning aan leerlingen die dit nodig hebben, is gestructureerd.

## **2.4 Inspectiebeoordeling**

De Inspectie beoordeelt de kwaliteit van het onderwijs, de kwaliteitszorg en het financieel beheer primair op het niveau van de standaard. Deze kwaliteitsbeoordeling leidt tot een oordeel over de school als geheel. De beoordeling "voldoende" betekent dat de school voldoet aan de deugdelijkheidseisen en daarmee basiskwaliteit aan de leerlingen biedt. Als de school daarnaast ook eigen aspecten van kwaliteit op overtuigende wijze laat zien, dan kan de school de beoordeling "goed" ontvangen. Eigen aspecten van kwaliteit hebben betrekking op de ambities en doelen die een school zelf stelt en die verder reiken dan basiskwaliteit.

Op 14-4-2014 vond het laatste kwaliteitsonderzoek van de inspectie plaats.

De Inspectie heeft onze school beoordeeld met de waardering Voldoende.

### **Sterke punten**

Opbrengsten, leerstofaanbod, didactisch handelen, afstemmen en kwaliteitszorg.

### 3. Ondersteuningsmogelijkheden van onze school

Onze school heeft diverse ondersteuningsmogelijkheden beschikbaar voor onze leerlingen. In paragraaf 3.1 tot en met 3.3 zijn overzichten weergegeven van de aanwezige ondersteuning.

#### Legenda



Op de school aanwezig



Centraal beschikbaar voor de school via het bestuur



Centraal beschikbaar voor de school via samenwerkingsverband of derden

#### 3.1 Deskundigheid

Binnen ons schoolteam zijn voor verschillende functies (taak)uren toegewezen om ondersteuning aan onze leerlingen te bieden en tegemoet te komen aan hun specifieke onderwijsbehoeften. Deze zijn hieronder weergegeven.

De onderstaande lijst toont de deskundigheden die ingezet kunnen worden voor leerlingen die hier behoefte aan hebben.

Waar	Deskundigheid
	Gedrag / sociale vaardigheden specialist
	Jonge kind specialist
	Laagbegaafdenspecialist
	Meer- en hoogbegaafdheid specialist
	NT2-specialist
	Orthopedagoog
	Reken-/wiskunde-specialist
	Taal-/leesspecialist

Waar	Anders, namelijk ...
	ICT specialist Cultuur specialist

Waar	Anders, namelijk ...
	Voorschoolse Educatie












lichamelijke of verstandelijke beperking




### 3.2 Voorzieningen

De onderstaande lijst toont de voorzieningen die beschikbaar zijn voor leerlingen die hier behoefte aan hebben. Deze voorzieningen zijn veelal gericht op groepen leerlingen met een vergelijkbare ondersteuningsbehoefte.

Waar	Voorzieningen
	Hoogbegaafdheidsklas (deeltijd)
	Hoogbegaafdheidsklas (voltijd)
	NT2-klas
	Rekenklas
	Schakelklas
	Taalklas
	Voorschool








### 3.3 Onderwijsaanbod

De onderstaande lijst toont het onderwijsaanbod dat beschikbaar is voor leerlingen die hier behoefte aan hebben. Het onderwijsaanbod betreft hier een methodiek en/of aanpak die is geïntegreerd in het onderwijsprogramma en de leerlijnen van de school, of geïntegreerd kan worden na constatering van een ondersteuningsbehoefte van een leerling.

Waar	Onderwijsaanbod
	Aanbod dyslexie
	Aanbod laagbegaafdheid
	Aanbod meer- en hoogbegaafden
	Aanbod NT2
	Aanbod sociaal emotionele ontwikkeling
	Compacten en verrijken
	Preventieve signalering van leer-, opgroei-, opvoedproblemen
	Preventieve signalering van leesproblemen

### 3.4 Methoden

De onderstaande lijst toont de methoden die naast het onderwijsprogramma ingezet kunnen worden voor leerlingen die hier behoefte aan hebben. Het betreft een training en/of aanpak die onze school de mogelijkheid geeft om specifieke leerlingen extra te ondersteunen in hun ontwikkelingsbehoefte.

Waar	Methoden
	Aanpak emotionele ontwikkeling (bijv. faalangst)
	Aanpak gedrag(sproblemen)
	Aanpak motorische/fysieke ontwikkeling
	Aanpak sociale veiligheid
	Agressieregulatietraining
	Preventieve methode leesproblemen
	Rekenttraining
	Rouwverwerking
	Training sociale vaardigheden

### 3.5 Fysieke ruimten

Verder zijn onderstaande fysieke ruimten binnen onze school aanwezig om aan specifieke ondersteuningsbehoefte tegemoet te komen. Het gaat ook om de aanpassingen in onze school die fysieke toegankelijkheid en daarmee deelname aan het onderwijs voor leerlingen met een fysieke beperking mogelijk maken.

Fysieke ruimten
Prikkelarme werkplek of stilteruimte
Ruimte met individuele werkplekken
Ruimte voor één op één begeleiding
Ruimte met specifiek functies voor bewegings- en leerbehoeften of SOVA
Praktijklokalen/-voorzieningen keuken
Praktijklokalen/-voorzieningen tuin(kas)
Verzorgingsruimte

### 3.6 Protocollen

De onderstaande lijst toont de protocollen die we binnen onze school gebruiken. Het betreft handelingsrichtlijnen waarmee onze school voorbereid is om snel te kunnen handelen in voorkomende gevallen.

<b>Protocol</b>	<b>Status</b>
<b>Veiligheid</b>	<b>Antwoord</b>
Leerlingen voelen zich aantoonbaar veilig	Ja
Personeel zorgt voor respectvolle omgang	Ja
School heeft inzicht in veiligheidsbeleving	Ja
School heeft veiligheidsbeleid	Ja

### 3.7 Leerkrachtvaardigheden

De onderstaande lijst toont de leerkrachtvaardigheden op onze school. Het betreft een zelfoordeel van de school op de indicatoren voor handelingsgericht werken (HGW). Handelingsgericht werken is een methodische aanpak voor het bepalen en organiseren van de ondersteuning die een leerling nodig heeft. De mate waarin een school handelingsgericht werken realiseert, bepaalt mede in hoeverre de school passend onderwijs aan een leerling kan bieden.

De percentages in de eerste tabel zijn een optelling van de scores op de individuele indicatoren. In de tweede tabel zijn de scores per indicator weergegeven.

#### Legenda vaardigheden

#	Aantal indicatoren
Z	Zeer zwak
O	Onvoldoende
V	Voldoende
G	Goed

Leerkrachtvaardigheden	#	Z	O	V	G
Handelingsgericht werken	14	0 %	0 %	50 %	50 %

Indicator HGW	Score
Onze leraren verkennen en benoemen concreet de onderwijsbehoeften van leerlingen (o.a. door observatie, gesprekken en het analyseren van toetsen).	Voldoende
Onze leraren reflecteren op de samenhang tussen leerling, leraar, groep en stof om de onderwijsbehoeften te begrijpen en daarop af te stemmen.	Goed
Onze leraren reflecteren op het eigen handelen en het effect daarvan op het gedrag van leerlingen, ouders, collega's.	Goed
Onze leraren zijn zich bewust van de grote invloed die zij op de ontwikkeling van hun leerlingen hebben.	Goed
Onze leraren maken (eigen) keuzes in aanbod en aanpak om passend te arrangeren op onderwijsbehoeften.	Voldoende
Onze leraren gaan in hun houding en gedrag nadrukkelijk uit van wat wel kan (ondanks belemmeringen).	Voldoende
Onze leraren creëren eigenaarschap van het leerproces bij hun leerlingen.	Voldoende
Onze leraren werken samen met ouders. Ze betrekken hen als ervaringsdeskundige en partner bij de analyse en het bedenken en uitvoeren van de aanpak.	Goed
Onze leraren geven vorm aan het onderwijs op basis van SMART-doelen op korte en langere termijn (in plaats van een vastgestelde methodiek).	Voldoende
Onze leraren werken planmatig en cyclisch aan de leer- en ontwikkeldoelen voor de groep, subgroepjes en mogelijk individuele leerlingen.	Goed

Onze leraren evalueren systematisch en periodiek hun leer- en ontwikkeldoelen en stellen deze indien nodig bij.	Goed
Onze onderwijs- en begeleidingsstructuur is voor iedereen duidelijk. Er zijn heldere afspraken over wie wat doet, waarom, waar, hoe en wanneer.	Goed
Onze leraren doen actief aan collectieve reflectie op de keuzes en het eigen handelen en dat van collega's.	Voldoende
Onze leraren kunnen reflecties inzichtelijk maken met een door de school gekozen instrumentarium.	Voldoende



## 4. Organisatie van de ondersteuning

Om de gewenste ondersteuning te bieden aan onze leerlingen kennen we een ondersteuningsroute binnen onze school en werken we samen met externe organisaties.

### 4.1 Ondersteuningsroute binnen de school

#### Inrichting ondersteuningsroute

Als een leerling extra ondersteuning nodig heeft, dan is de eerste stap dat de leerkracht extra instructie (voorinstructie biedt aan het kind). Mocht blijken dat er meer ondersteuning nodig is dan wordt de IB-er op de hoogte gesteld. De leerkracht stelt een OPP op. In de OPP staan doelen waar de leerkracht aan gaat werken om het beoogde niveau van het kind te kunnen behalen. Extra ondersteuning wordt geboden vanuit de leerkracht.

#### Samenwerking met ouders bij de ondersteuning

Onze school werkt samen met ouders.

De taak om ouders te betrekken bij de ondersteuning ligt bij de:

- Leraar / mentor
- Intern begeleider / zorgcoördinator
- Directie, team- of afdelingsleider

#### Ondersteuningsteam

Onze school werkt niet met een ondersteuningsteam. Een ondersteuningsteam (bijv. SOT, WOT of ZOT) is een deskundig team dat bij elkaar komt om leerlingen te bespreken die extra ondersteuning nodig hebben.

#### Aanmeldproces

Wanneer een leerling wordt aangemeld bij onze school wordt altijd onderzocht wat zijn/haar extra onderwijs- en/of ondersteuningsbehoeften zijn voordat de leerling ingeschreven wordt op school. Wanneer de school niet kan voldoen aan de onderwijs- en/of ondersteuningsbehoefte van een leerling wordt er gezocht naar een passende plek.

Bij leerlingen met specifieke onderwijsbehoeften vindt warme overdracht plaats met de voorschoolse voorziening of de vorige school.

De verantwoordelijkheid voor het aanmeldproces ligt bij:

- Intern begeleider / zorgcoördinator
- Directie
-

## 4.2 Samenwerking met kern- en ketenpartners

### Onderwijssector

Onderstaande lijst laat zien met welke onderwijssectoren onze school samenwerkt.

#### Onderwijssector

Voorschool (ko)

### Keten- / Kernpartner

Onderstaande lijst laat zien met welke partners onze school samenwerkt. Deze partnerorganisaties bieden gespecialiseerde ondersteuning of hulp in en rond de thuissituatie, voor opvoeding, gezondheid of veiligheid. Deze samenwerkingsrelaties bepalen mede in hoeverre de school in staat is om ondersteuning af te stemmen met overige hulp.

#### Keten-/kernpartner

Begeleider passend onderwijs van het SWV

Club- en buurthuis

GGZ / Jeugd-GGZ

Jeugdgezondheidszorg (JGZ)

Jeugdhulpverlening

Leerplichtambtenaar

Lokale overheid/gemeente

Schoolmaatschappelijk werk / gezinswerker

#### Andere keten-/kernpartners

Veilig thuis

Opvoedpoli

Zwemschool

PABO/ROC

## 5. Planvorming en cyclisch werken

In dit hoofdstuk is beschreven hoe we binnen onze school de ondersteuning borgen door cyclisch werken in een PDCA-cyclus.

### 5.1 Ontwikkelingsperspectiefplannen (OPP)

Voor leerlingen die extra ondersteuning nodig hebben, stelt onze school een ontwikkelingsperspectiefplan (OPP) op. Hierin staan de onderwijsdoelen en ondersteuning beschreven.

De OPP's van onze leerlingen worden jaarlijks geëvalueerd en geactualiseerd.